



JIZZAX VILOYATI STATISTIKA BOSHQARMASI

JIZZAX VILOYATIDA XIZMATLAR SOHASINING ASOSIY KO'RSATKICHLARI

2023- yil yanvar-dekabr



Dastlabki ma'lumotlar

Xizmatlar sohasining mamlakat iqtisodiyotidagi ulushini oshirish, joylarda xizmatlar sohasidagi mavjud imkoniyatlardan to'liq foydalanish, xizmat turlarini kengaytirish va sifatini oshirish, tadbirkorlik subyektlarini yanada qo'llab-quvvatlash maqsadida, O'zbekiston Respublikasi Prezidentining 2021- yil 11- maydagi PQ-5113-son qarori bilan "O'zbekiston Respublikasida xizmatlar sohasini rivojlantirishning maqsadli parametrlari" tasdiqlandi va ularning monitoringini olib borish joriy etildi.

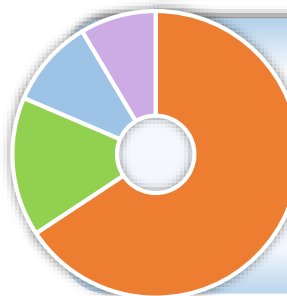
Xizmatlar sohasining asosiy ko'rsatkichlari (2023- yil yanvar-dekabr)



Xizmatlar sohasida
kichik tadbirkorlik
ulushi -
62,3%



Aholi jon
boshiga
xizmatlar
hajmi –
6 958,3
ming so'm




Xizmatlar
sohasidagi
korxonalar va
tashkilotlar
ulushi – **62,4%**



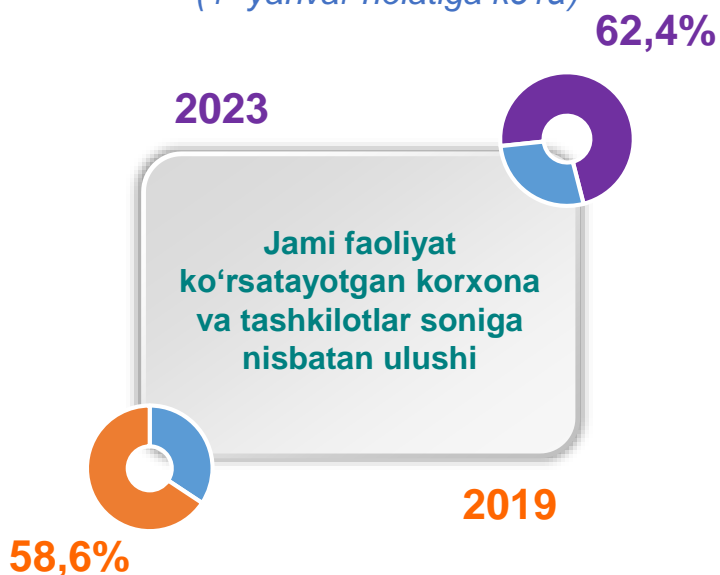
Xizmatlar sohasi bu – korxonalar, tashkilotlar, shuningdek, jismoniy shaxslar tomonidan ko'rsatiladigan turli xil xizmat turlarini takror ko'rsatishni o'z ichiga olgan umumlashtiruvchi kategoriyadir. Bu tijorat, professional va iste'mol xizmatlarini ko'rsatishga ixtisoslashgan mamlakatning iqtisodiy sektoridir.

Soni, birlikda



Xizmatlar sohasida faoliyat ko'rsatayotgan korxonalar va tashkilotlar

(1-yanvar holatiga ko'ra)



Xizmatlar sohasida yangi tashkil etilgan korxonalar va tashkilotlar
(yanvar-dekabr)

51,3%




2023

Jami yangi tashkil etilgan korxonalar va tashkilotlar soniga nisbatan ulushi

2019

52,1%

Soni, birlikda



Xizmatlar sohasida faoliyat ko'rsatayotgan kichik tadbirkorlik subyektlari

(1- dekabr holatiga ko'ra)

55,6%

2023




Jami faoliyat ko'rsatayotgan korxonalar va tashkilotlar soniga nisbatan ulushi

2019

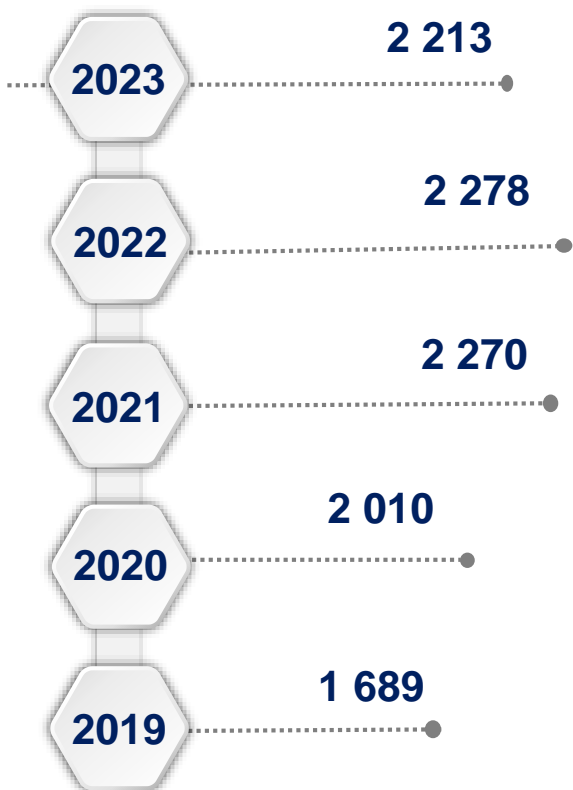


49,7%

Soni, birlikda



Soni, birlikda



Xizmatlar sohasida yangi tashkil etilgan kichik tadbirkorlik subyektlari

(yanvar-dekabr)

2023

50,0%



Jami yangi tashkil etilgan korxonalar va tashkilotlar soniga nisbatan ulushi

2019

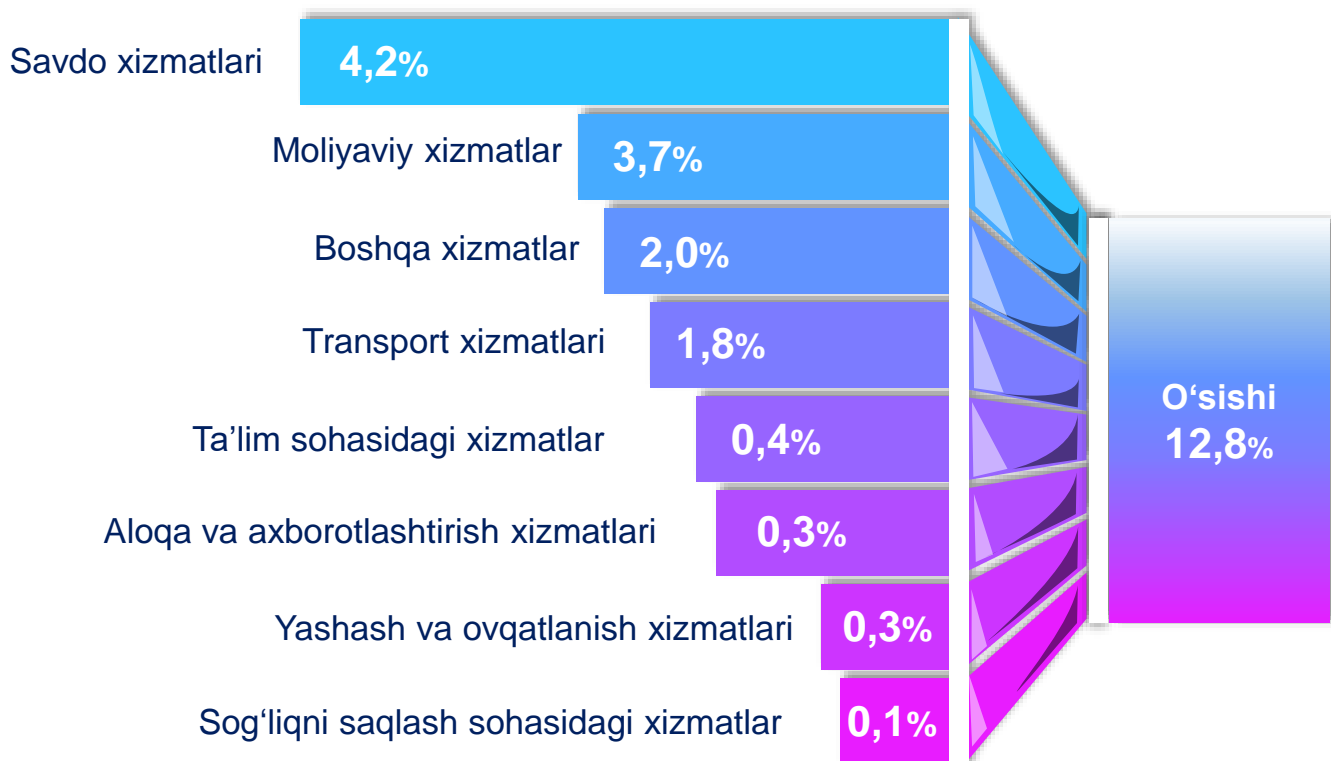


49,2%

Xizmatlar sohasining asosiy ko'rsatkichlari dinamikasi ¹⁾ (yanvar-dekabr)



Ko'rsatilgan bozor xizmatlari umumiy hajmining o'sishiga xizmat turlarining qo'shgan hissasi (2023- yil yanvar-dekabr)



¹⁾ Shu va keyingi o'rinlarda 2019-2022- yillar ko'rsatkichlari har bir keyingi yil metodologiyasiga muvofiq qayta ko'rib chiqilgan

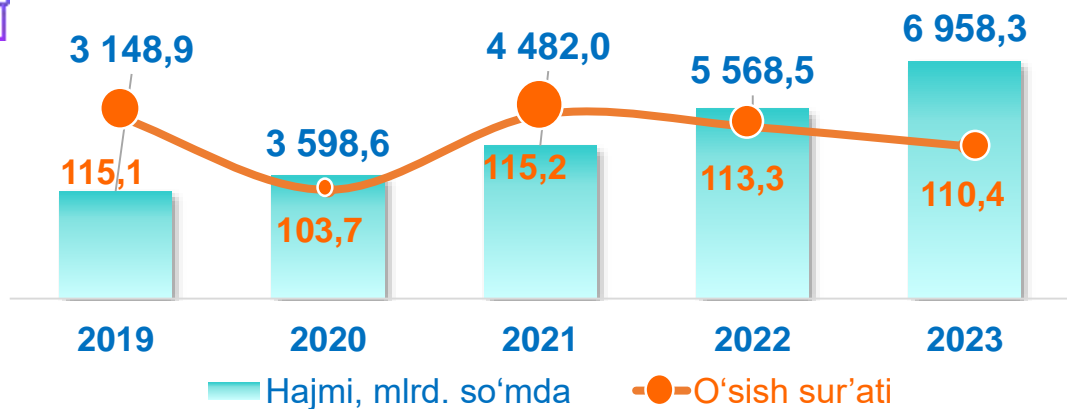
Hududlar kesimida xizmatlar sohasining asosiy ko'rsatkichlari (2023- yil yanvar-dekabr)

Hudud	Hajmi, mlrd. so'mda	Ulushi, % da	O'sish sur'ati, % da
Jizzax viloyati ¹⁾	10 378,3	100,0	112,8
Jizzax sh.	4 672,1	45,0	121,3
tumanlar:			
Arnasoy	162,1	1,6	105,2
Baxmal	634,1	6,1	105,8
G'allaorol	800,5	7,7	106,6
Sharof Rashidov	1314,5	12,7	106,9
Do'stlik	320,7	3,1	106,1
Zomin	785,0	7,6	106,8
Zarbdor	358,2	3,4	105,4
Zafarobod	176,0	1,7	104,8
Mirzacho'l	268,4	2,6	105,9
Paxtakor	355,9	3,4	113,7
Forish	448,0	4,3	106,3
Yangiobod	82,8	0,8	101,8

¹⁾ hududlar bo'yicha taqsimlanmagan hajmlarni hisobga olgan holda

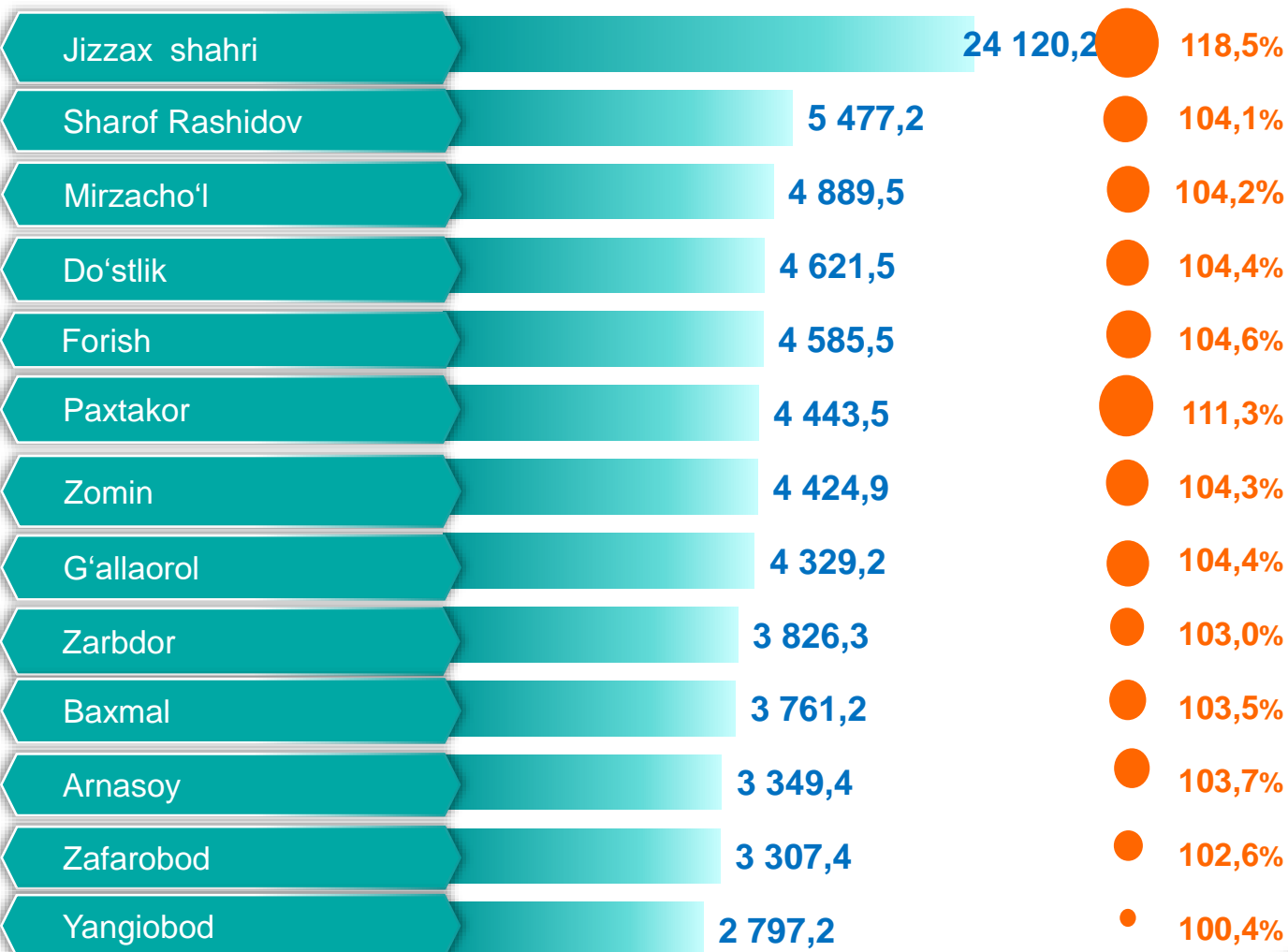
Ko'rsatilgan bozor xizmatlari hajmi iste'molchilarga (yuridik va jismoniy shaxslarga, shu jumladan norezidentlarga) ma'lum vaqt davomida ko'rsatiladigan xizmatlar qiymati (narxi)ni aks ettiradi.

Aholi jon boshiga bozor xizmatlarining asosiy ko'rsatkichlari dinamikasi (yanvar-dekabr)

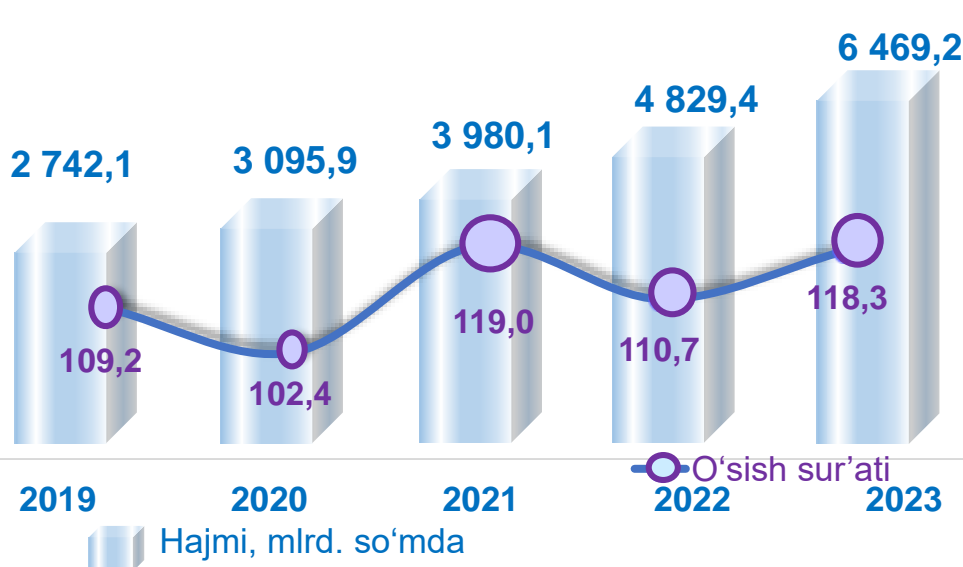


Hududlar kesimida aholi jon boshiga xizmatlar hajmi (2023- yil yanvar-dekabr)

Hajmi, ming so'mda O'sish sur'ati

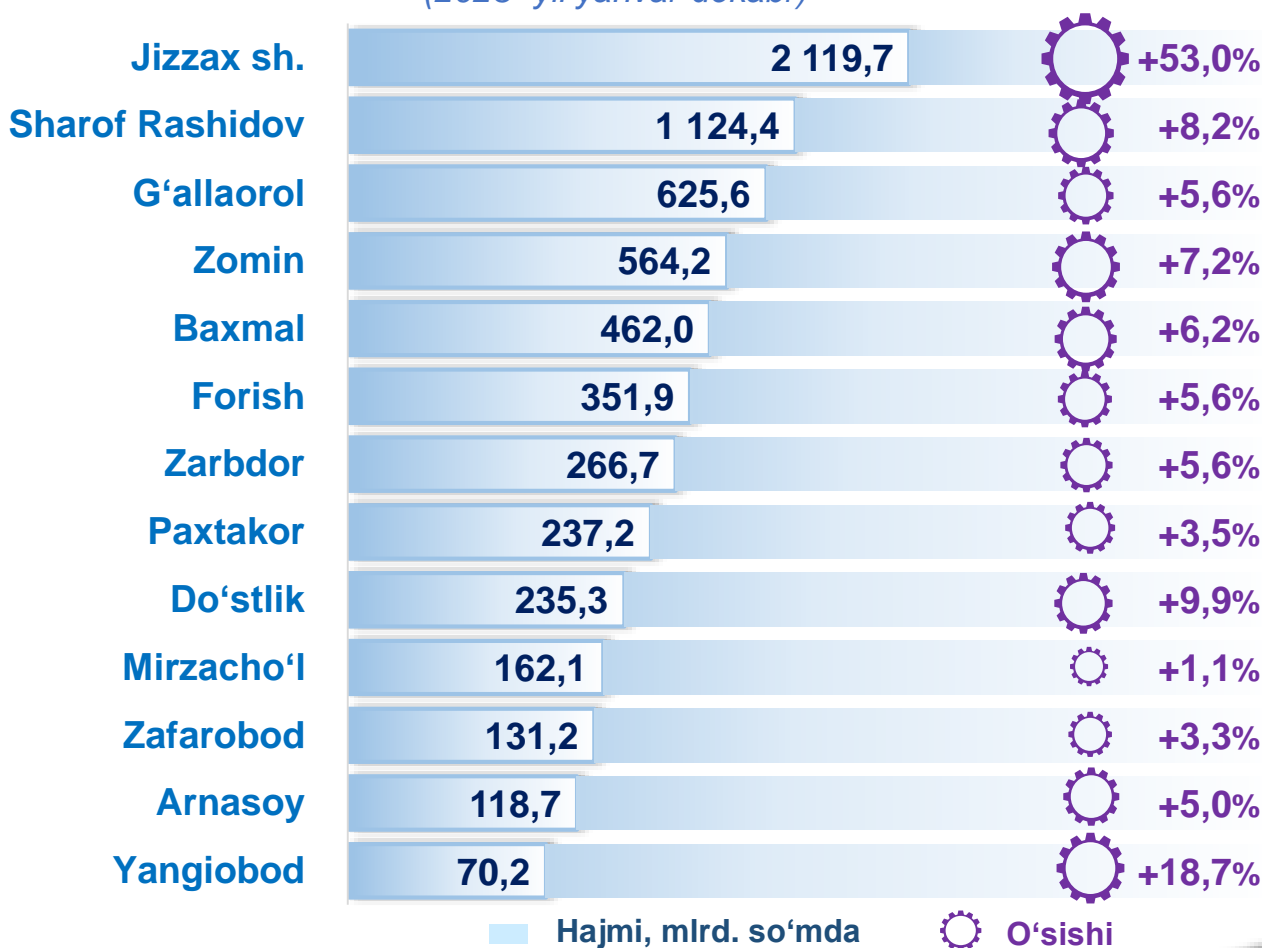


Xizmatlar sohasida kichik tadbirkorlikning asosiy ko'rsatkichlari dinamikasi (yanvar-dekabr)



Ko'rsatilgan bozor xizmatlarining umumiy hajmida kichik korxonalar subyektlarining ulushi **62,3** foizni, shu jumladan, **25,4** foizni kichik tadbirkorlik va mikrofirmalarning ulushi tashkil etdi.

Hududlar kesimida aholi jon boshiga xizmatlar hajmi (2023- yil yanvar-dekabr)



Xizmatlar sohasining turlari bo'yicha asosiy ko'rsatkichlari (2023- yil yanvar-dekabr)

Nomi	Hajmi, mlrd. so'mda	Ulushi, % da	O'sish sur'ati, % da
Xizmatlar – jami	10 378,3	100,0	112,8
shu jumladan:			
Aloqa va axborotlashtirish xizmatlari	431,3	4,2	105,2
Moliyaviy xizmatlar	2 620,0	25,3	114,3
Transport xizmatlari	1 455,4	14,0	112,1
shu jumladan: avtotransport xizmatlari	1 400,8	13,5	109,5
Yashash va ovqatlanish xizmatlari	380,5	3,7	109,2
Savdo xizmatlari	3 280,3	31,6	114,5
Ko'chmas mulk bilan bog'liq xizmatlar	179,9	1,7	103,5
Ta'lim sohasidagi xizmatlar	445,2	4,3	107,6
Sog'liqni saqlash sohasidagi xizmatlar	184,7	1,8	105,4
Ijara xizmatlari	164,6	1,6	84,3
Kompyuter va maishiy tovarlarni ta'mirlash bo'yicha xizmatlar	241,1	2,3	104,9
Shaxsiy xizmatlar	280,7	2,7	104,6
Me'morchilik, muhandislik izlanishlari, texnik sinovlar va tahlil sohasidagi xizmatlar	129,1	1,2	104,4
Boshqa xizmatlar	585,5	5,6	150,1

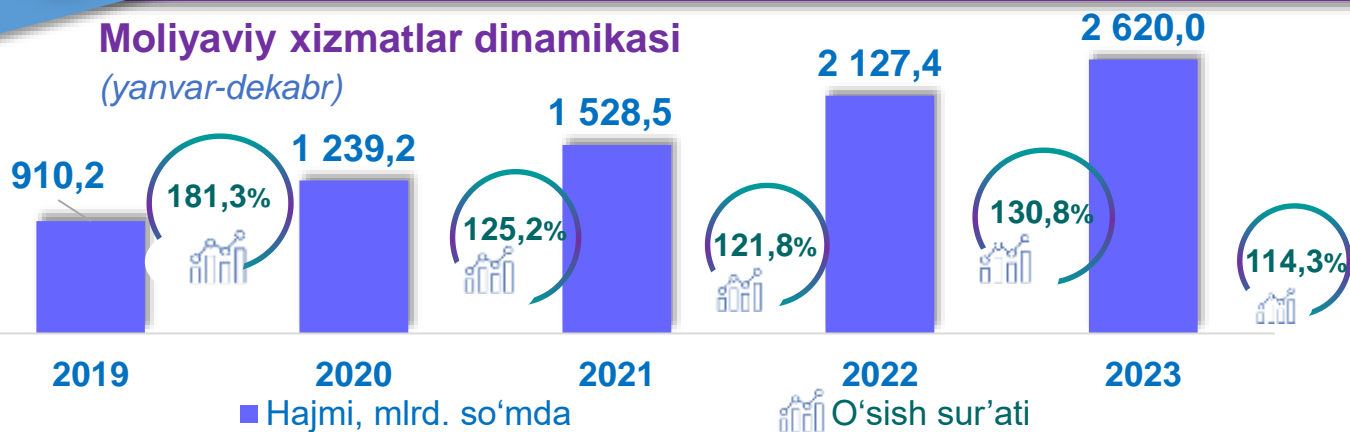
Tarmoqlar tasniflagichining belgilangan xalqaro standartlariga o'tish munosabati bilan O'zbekiston Respublikasida xizmatlar sohasini rivojlantirish Dasturining maqsadli parametrlariga kiritilgan xizmatlarning asosiy turlarini guruhlash, G dan S gacha bo'lgan bo'limlar bo'yicha xizmatlar bilan bog'liq qism va iqtisodiy faoliyat turlari bo'yicha mahsulotlar (tovarlar, ishlar, xizmatlar) Statistik tasniflagichi (MST)ga ko'ra muvofiqlashtirildi.



Xizmatlar sohasining asosiy turlari bo'yicha ko'rsatkichlari

Moliyaviy xizmatlar dinamikasi

(yanvar-dekabr)



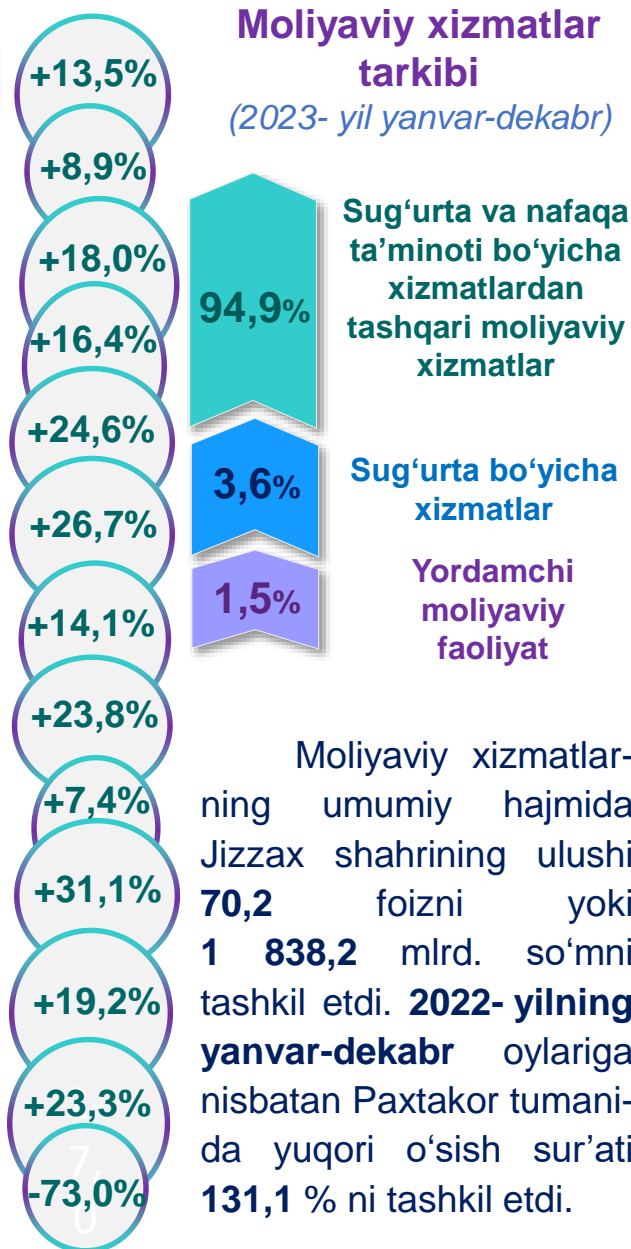
Hududlar kesimida moliyaviy xizmatlar

(2023- yil yanvar-dekabr)



Moliyaviy xizmatlar tarkibi

(2023- yil yanvar-dekabr)



Moliyaviy xizmatlarning umumiy hajmida Jizzax shahrining ulushi **70,2** foizni yoki **1 838,2** mlrd. so'mni tashkil etdi. **2022-yilning yanvar-dekabr** oylariga nisbatan Paxtakor tumani-da yuqori o'sish sur'ati **131,1 %** ni tashkil etdi.

■ Hajmi, mlrd. so'mda ○ O'sishi



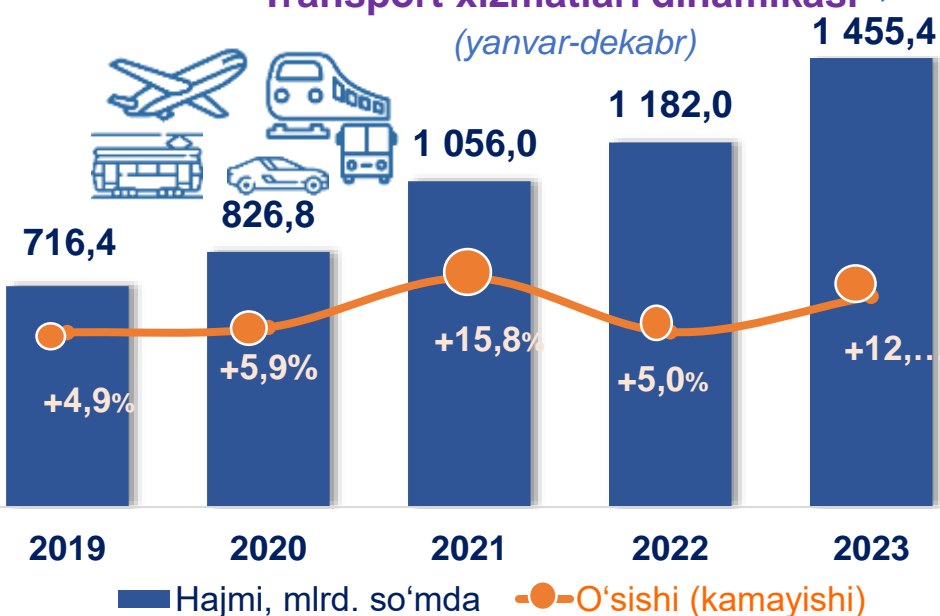
Xizmatlar sohasining asosiy turlari bo'yicha ko'rsatkichlari

Transport xizmatlarining umumiy hajmida avtomobil transporti xizmatlari ustunlik qiladi – **96,3 %**.

Sharof Rashidov tumanida transport xizmatlari hajmi **536,8** mlrd. so'mni tashkil etgan. Mazkur hududda transport xizmatlari hajmining o'sish sur'ati **112,1 %** ni tashkil etgan.

Transport xizmatlari dinamikasi ¹⁾

(yanvar-dekabr)



Hududlar kesimida transport xizmatlari

(2023- yil yanvar-dekabr)



¹⁾ hududlar bo'yicha taqsimlanmagan hajmlarni hisobga olgan holda


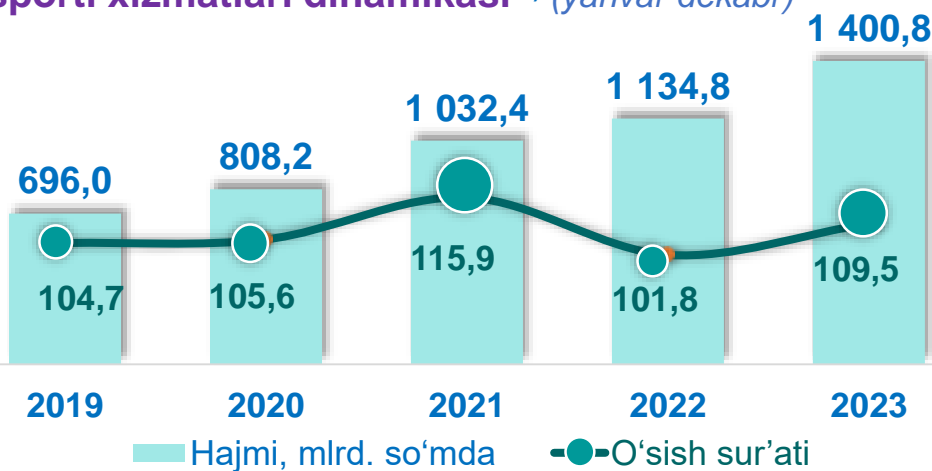
■ Hajmi, mlrd. so'mda ⚙️ O'sishi



Xizmatlar sohasining asosiy turlari bo'yicha ko'rsatkichlari

Avtomobil transporti xizmatlari dinamikasi ¹⁾ (yanvar-dekabr)

2023- yil yanvar-dekabr oylarida avtomobil transportida ko'rsatilgan bozor xizmatlari hajmi **1 400,8** mlrd. so'mga yetdi. Ko'rsatilgan bozor xizmatlarining umumiy hajmidagi ulushi **13,5 %** ni tashkil etdi.



+12,1% Hududlar kesimida avtomobil transporti xizmatlari (2023- yil yanvar-dekabr)

+8,0%

+3,0%

+6,8%

+8,7%

+100,1% Avtomobil transporti xizmatlarining tarkibi (2023- yil yanvar-dekabr)

+3,6%

+7,7%

+5,9%

+5,2%

+0,9%

+0,5%

+3,4%



Yo'lovchi tashish



Yuk tashish

■ Hajmi, mlrd. so'mda ● O'sishi

¹⁾ hududlar bo'yicha taqsimlanmagan hajmlarni hisobga olgan holda



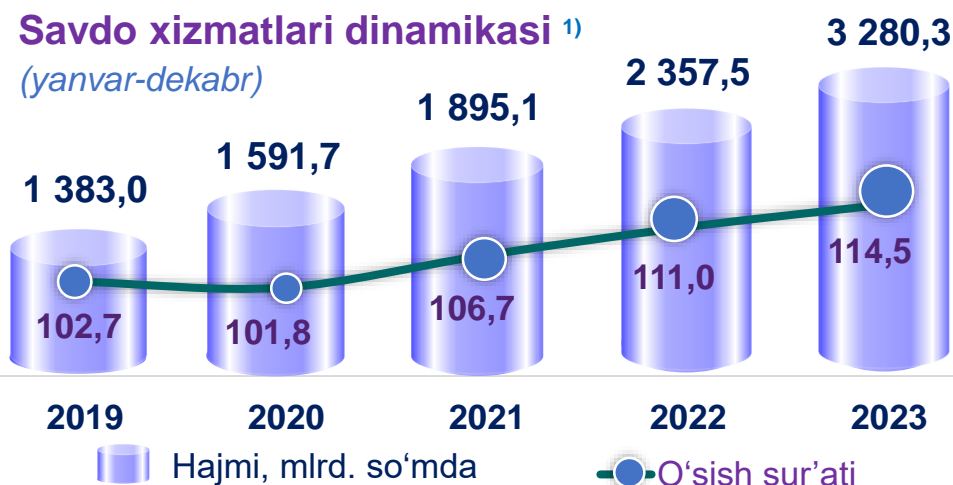
Xizmatlar sohasining asosiy turlari bo'yicha ko'rsatkichlari

2023- yilning yanvar-dekabr oylarida chakana savdoning ulushi savdo xizmatlari umumiy hajmining deyarli to'rtidan uch qismini, ya'ni **70,4** foizni tashkil etdi.



Savdo xizmatlari dinamikasi ¹⁾

(yanvar-dekabr)



Hududlar kesimida savdo xizmatlari

(2023- yil yanvar-dekabr)



Jizzax shahri	1 064,2
G'allaorol	385,6
Sharof Rashidov	302,7
Zomin	302,1
Baxmal	292,2
Forish	178,9
Paxtakor	163,1
Do'stlik	154,9
Zarbdor	149,4
Mirzacho'l	87,4
Zafarobod	78,9
Arnasoy	76,1
Yangiobod	44,8

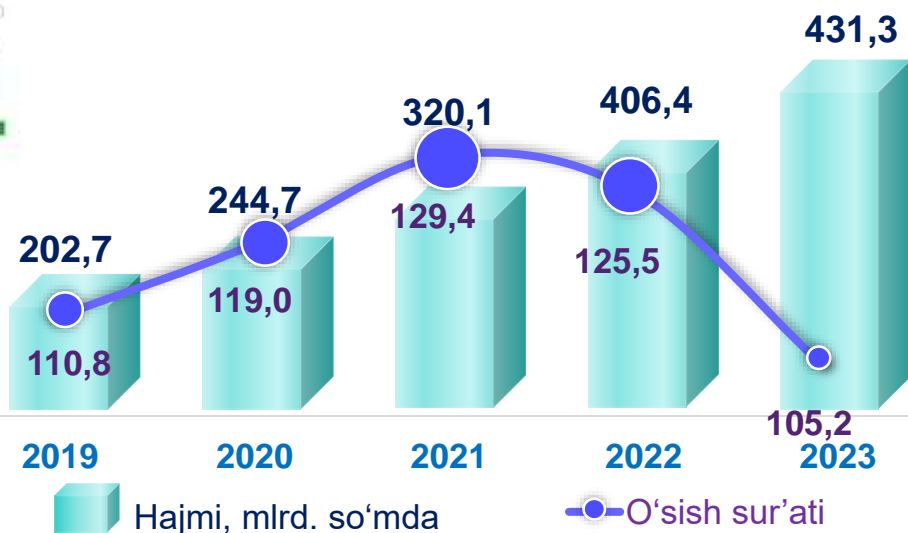
¹⁾ hududlar bo'yicha taqsimlanmagan hajmlarni hisobga olgan holda

■ Hajmi, mlrd. so'mda



Aloqa va axborotlashtirish xizmatlarining umumiy hajmida eng katta hajmni telekommunikatsiya xizmatlari egallaydi. **2023- yilning yanvar-dekabr** oylarida ularning ulushi **97,5** foizni tashkil etdi.

Aloqa va axborotlashtirish xizmatlari dinamikasi ¹⁾ (yanvar-dekabr)



Hududlar kesimida aloqa va axborotlashtirish xizmatlari (2023- yil yanvar-dekabr)

Jizzax shahri	78,1	+9,4%
Sharof Rashidov	6,7	+21,1%
G'allaorol	49,4	+22,4%
Zomin	47,5	+22,4%
Baxmal	45,4	+22,5%
Forish	27,3	-61,8%
Zarbdor	25,3	+22,0%
Paxtakor	23,5	+22,2%
Do'stlik	18,8	+21,0%
Mirzacho'l	15,2	+21,6%
Zafarobod	14,5	+22,2%
Arnasoy	13,3	+21,1%
Yangiobod	8,3	+22,3%

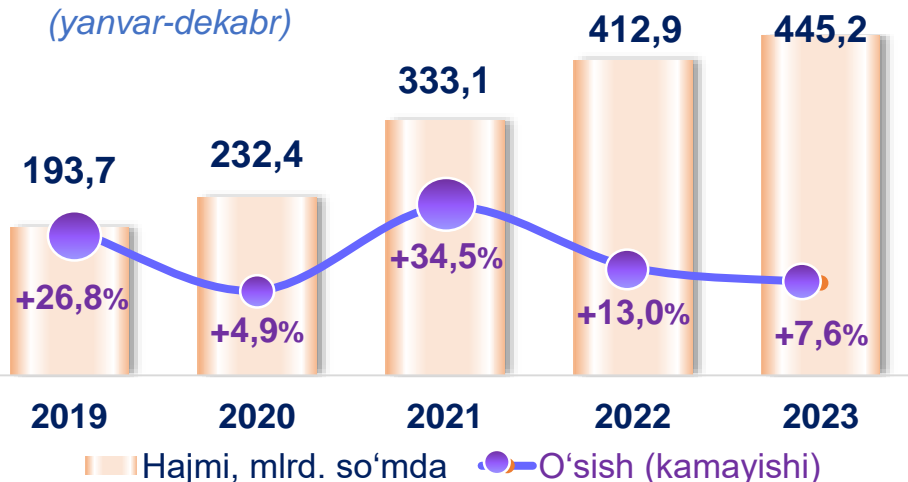
¹⁾ hududlar bo'yicha taqsimlanmagan hajmlarni hisobga olgan holda

Hajmi, mlrd.so'mda

O'sish

Ta'lim sohasidagi xizmatlar dinamikasi

(yanvar-dekabr)

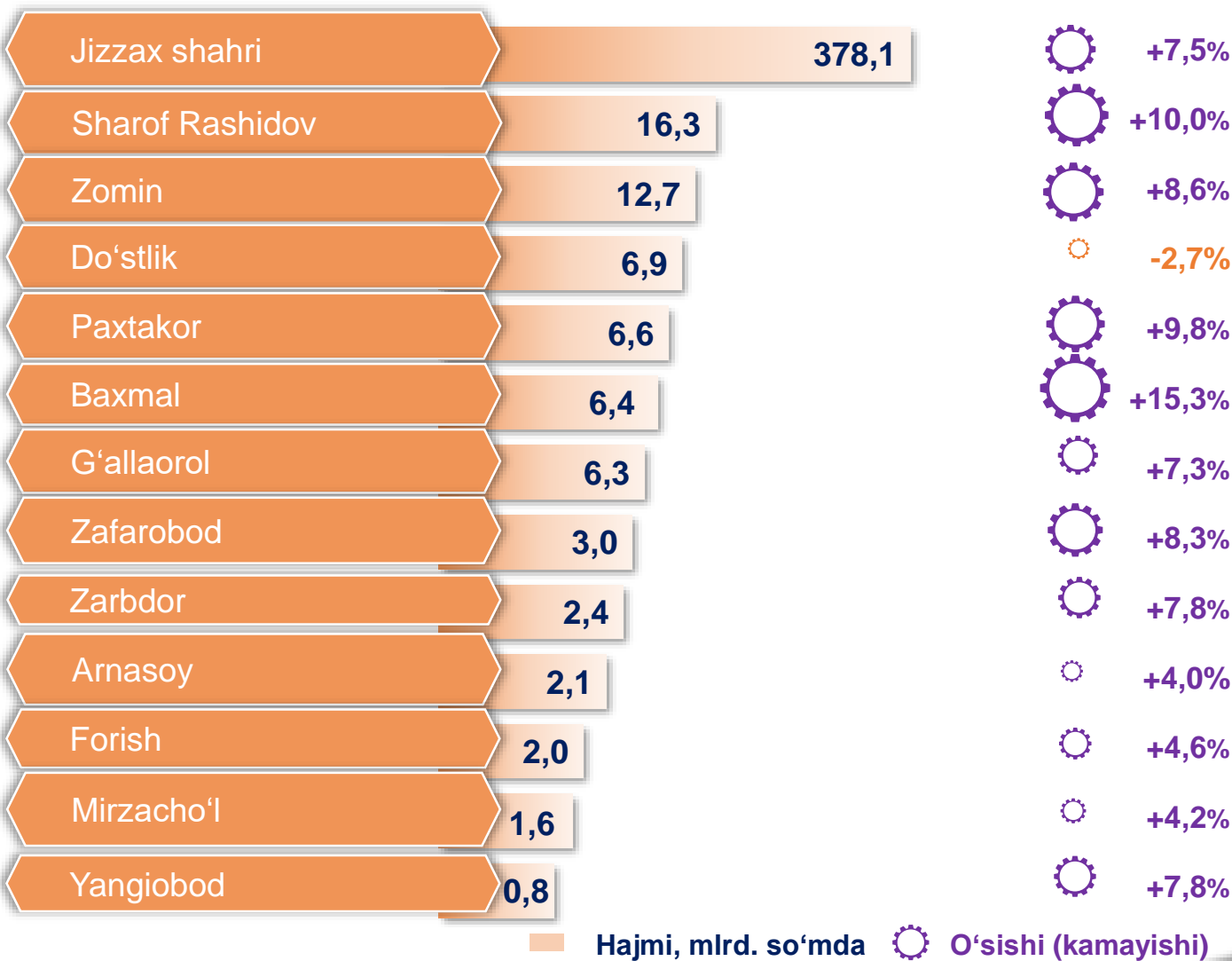


Ta'lim sohasidagi xizmatlarning umumiy hajmida oliy ta'lim sohasidagi xizmatlar ustunlik qilib, **2023- yil yanvar-dekabr** oylaridagi ulushi **74,7 %** ni tashkil etdi.



Hududlar kesimida ta'lim sohasidagi xizmatlar

(2023- yil yanvar-dekabr)

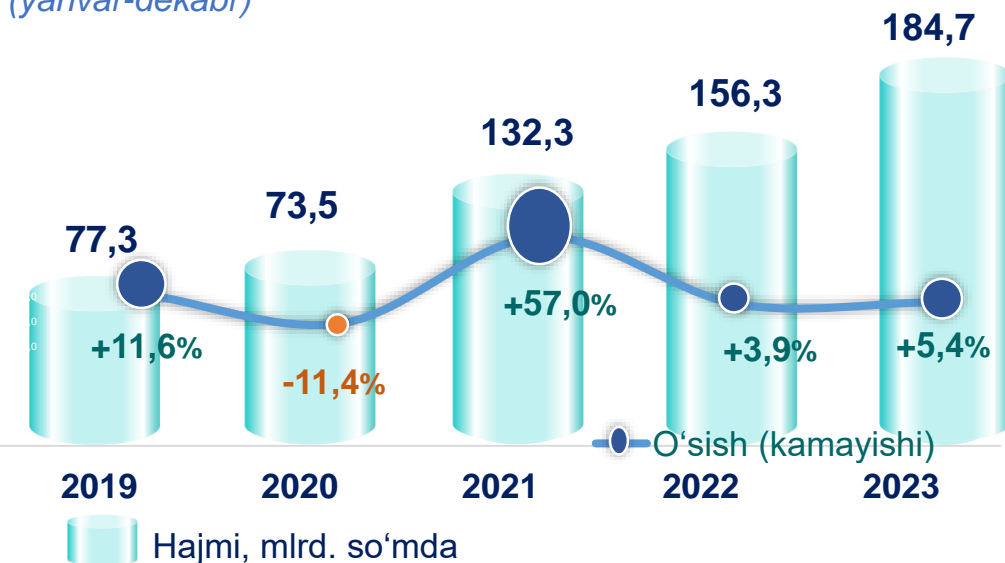




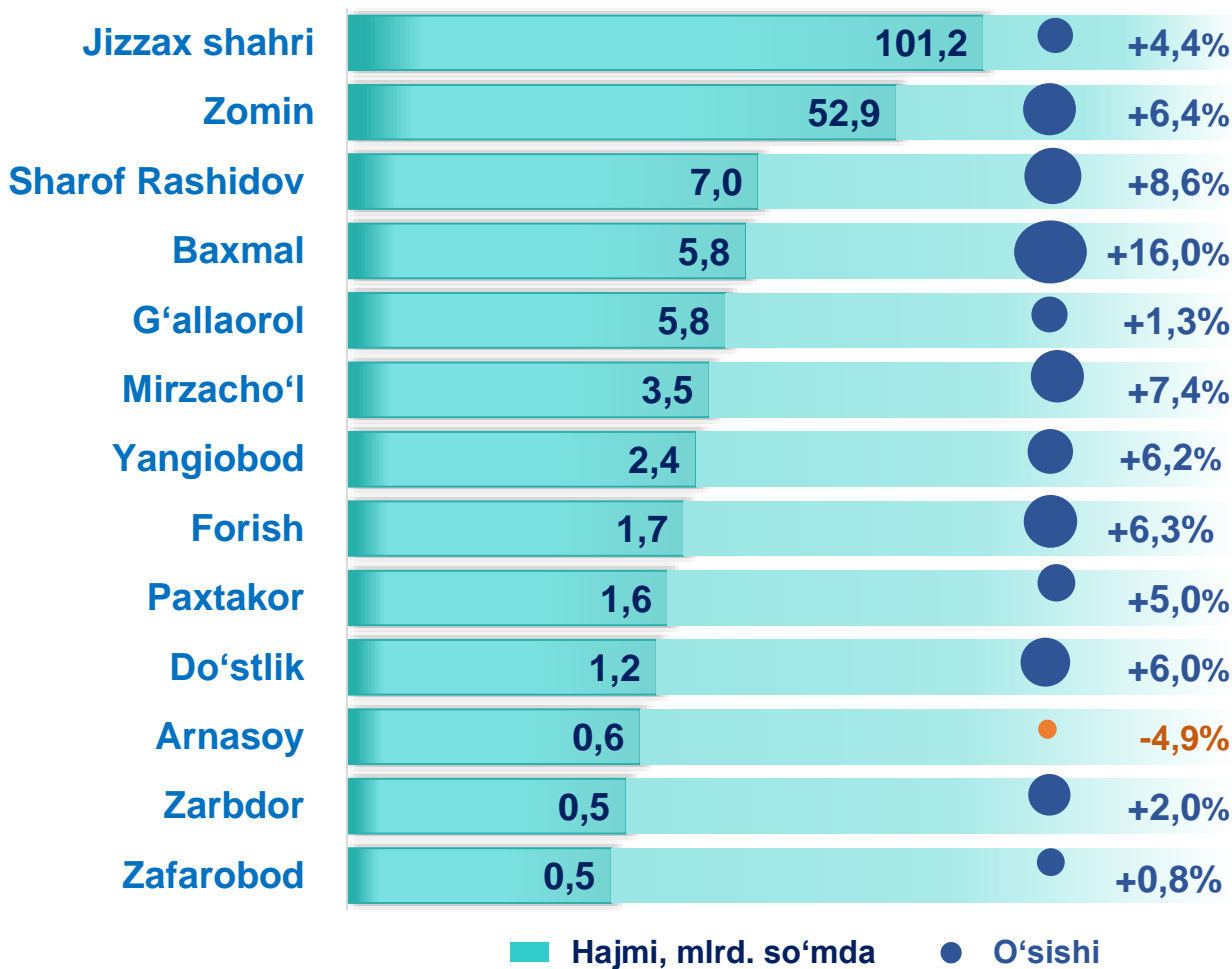
Xizmatlar sohasining asosiy turlari bo'yicha ko'rsatkichlari

Sog'liqni saqlash sohasidagi xizmatlar dinamikasi (yanvar-dekabr)

2023- yilning yanvar-dekabr oylarida sog'liqni saqlash sohasidagi xizmatlar umumiy hajmi-da shifoxona muassasalarining xizmatlari salmoqli qismni egallaydi. Ularning ulushi **64,8** foizni tashkil etdi.



Hududlar kesimida sog'liqni saqlash sohasidagi xizmatlar (2023- yil yanvar-dekabr)

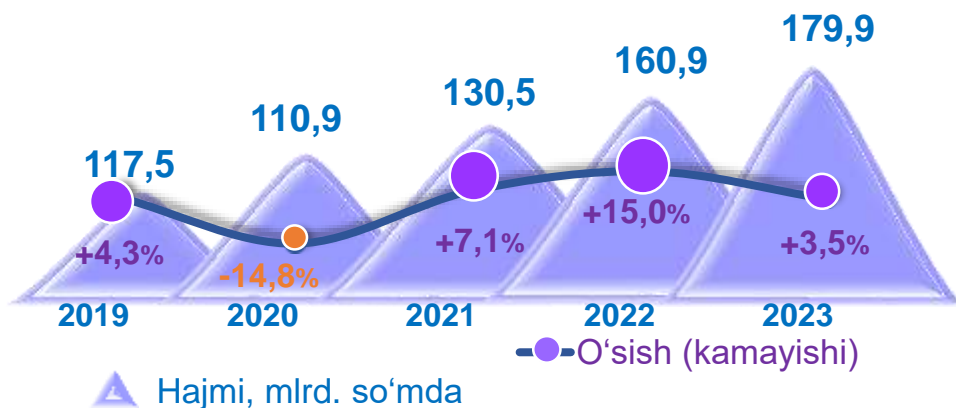




Xizmatlar sohasining asosiy turlari bo'yicha ko'rsatkichlari

Ko'chmas mulk bilan bog'liq xizmatlar dinamikasi ¹⁾

(yanvar-dekabr)



Ko'chmas mulk bilan bog'liq xizmatlarning umumiy hajmida shaxsiy yoki ijaraga olingan ko'chmas mulkni ijaraga berish va boshqarish bo'yicha xizmatlar **96,5** foizni tashkil etdi.

Hududlar kesimida ko'chmas mulk bilan bog'liq xizmatlar (2023- yil yanvar-dekabr)

Jizzax shahri	53,6	+3,3%
Sharof Rashidov	25,1	+4,9%
Zomin	17,4	+3,2%
G'allaorol	16,6	+4,6%
Zarbdor	15,2	+2,8%
Baxmal	11,1	+3,5%
Forish	8,9	+3,4%
Paxtakor	8,2	+3,3%
Mirzacho'l	7,2	+3,2%
Do'stlik	7,0	+5,2%
Arnasoy	4,0	+2,4%
Zafarobod	2,9	-0,5%
Yangiobod	2,7	-1,0%

¹⁾ hududlar bo'yicha taqsimlanmagan hajmlarni hisobga olgan holda

■ Hajmi, mlrd. so'mda

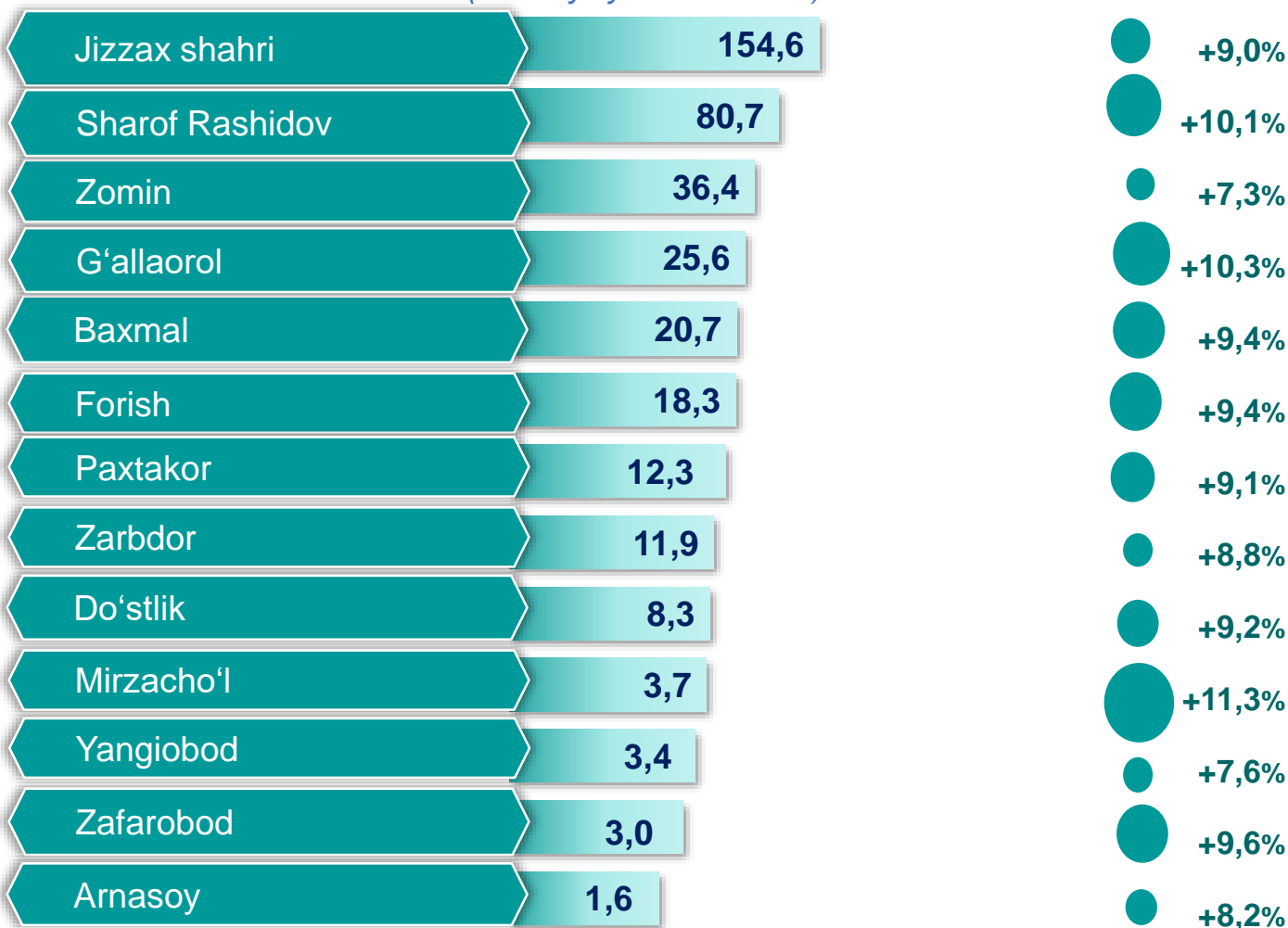
● O'sishi

2023- yilning yanvar-dekabr oylarida yashash va ovqatlanish bo'yicha xizmatlar tarkibida oziq-ovqat va ichimliklar bilan ta'minlash bo'yicha xizmatlar ustunlik qildi – **90,0** foiz.

Yashash va ovqatlanish bo'yicha xizmatlar dinamikasi ¹⁾ (yanvar-dekabr)



Hududlar kesimida yashash va ovqatlanish bo'yicha xizmatlar (2023- yil yanvar-dekabr)



¹⁾ hududlar bo'yicha taqsimlanmagan hajmlarni hisobga olgan holda

■ Hajmi, mlrd. so'mda ● O'sishi



Xizmatlar sohasining asosiy turlari bo'yicha ko'rsatkichlari

Ijara xizmatlari dinamikasi ¹⁾

(yanvar-dekabr)




■ Hajmi, mlrd. so'mda



O'sish (kamayishi)

Hududlar kesimida ijara xizmatlari (2023- yil yanvar-dekabr, mlrd. so'mda)



2019- yilning yanvar-dekabrga nisbatan o'rganilayotgan davrda ijara xizmatlari hajmi **66,3** mlrd. so'mga oshib, **164,6** mlrd. so'mga yetdi.

Ushbu xizmatlarning umumiy hajmida **2023- yil yanvar-dekabr** oylarida avtomobillar va yengil avto-transport vositalarini ijaraga berish xizmatlarining ulushi **71,5 %** ni tashkil etdi.

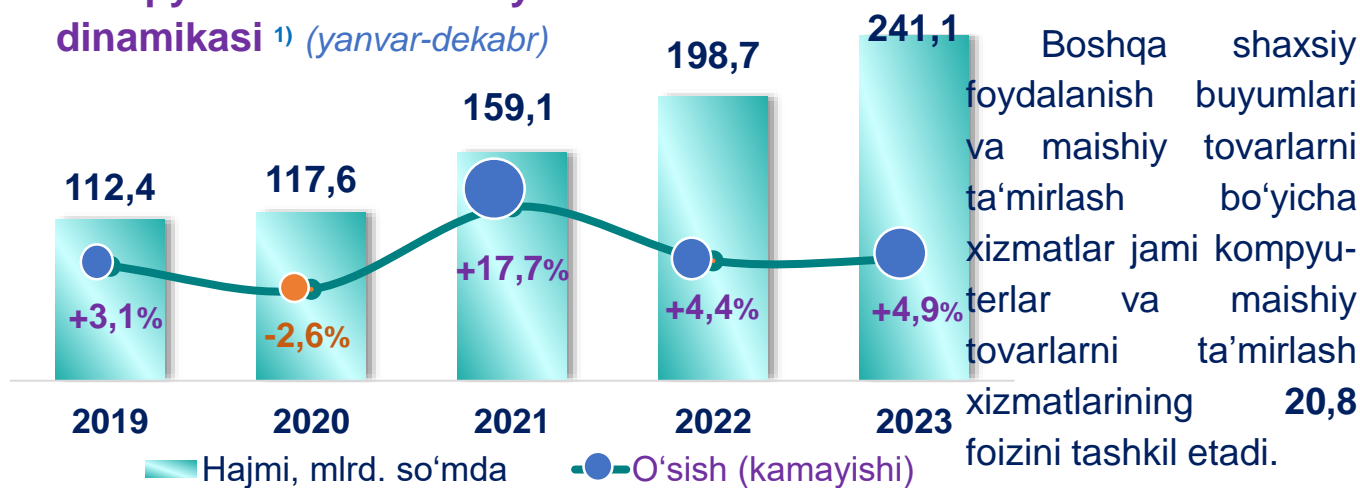


¹⁾ hududlar bo'yicha taqsimlanmagan hajmlarni hisobga olgan holda

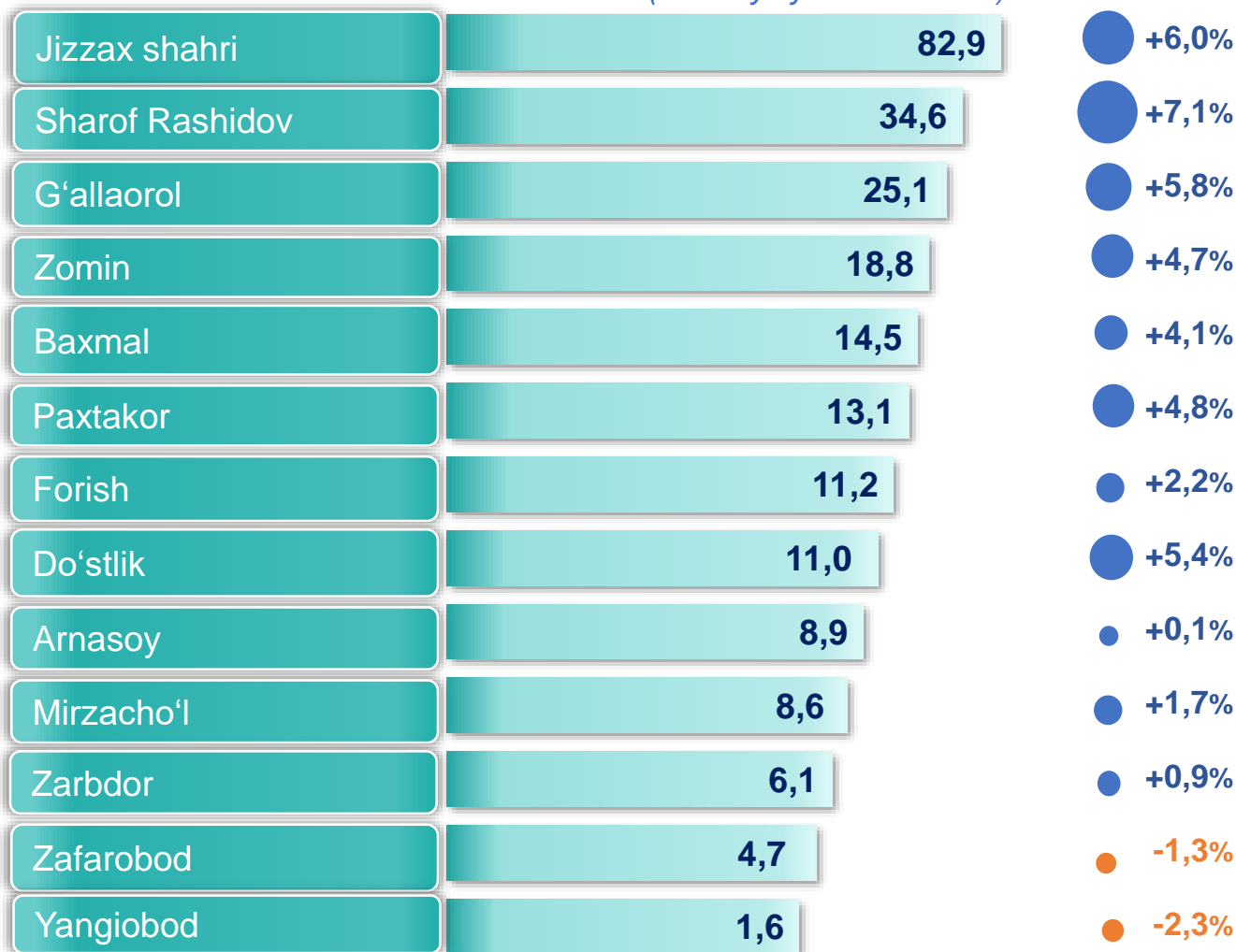


Xizmatlar sohasining asosiy turlari bo'yicha ko'rsatkichlari

Kompyuterlar va maishiy tovarlarni ta'mirlash xizmatlari dinamikasi ¹⁾ (yanvar-dekabr)



Hududlar kesimida kompyuterlar va maishiy tovarlarni ta'mirlash xizmatlari (2023- yil yanvar-dekabr)



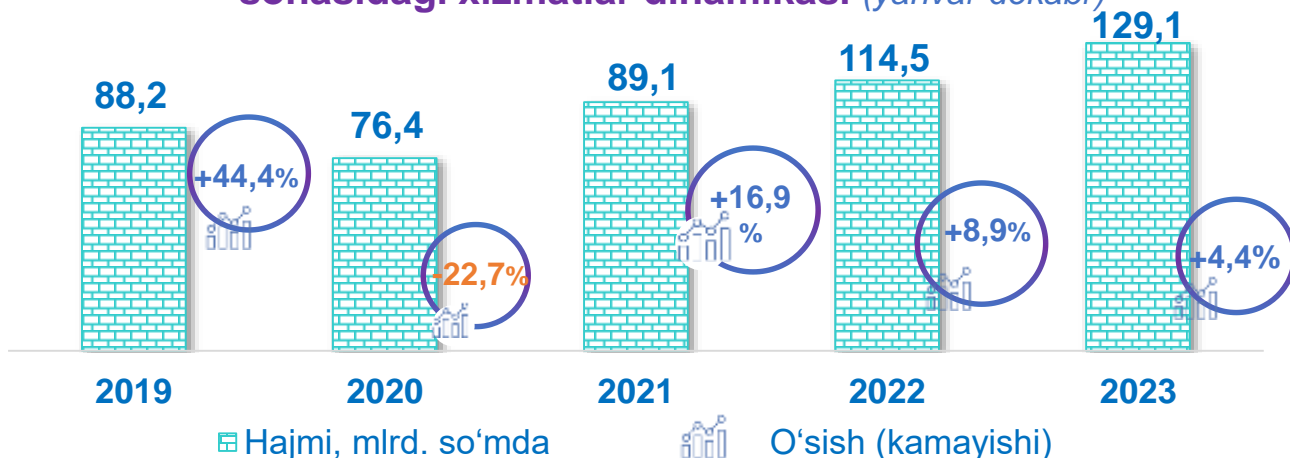
¹⁾ hududlar bo'yicha taqsimlanmagan hajmlarni hisobga olgan holda

Hajmi, mlrd. so'mda ● O'sish



Xizmatlar sohasining asosiy turlari bo'yicha ko'rsatkichlari

Me'morchilik, muhandislik izlanishlari, texnik sinovlar va tahlil sohasidagi xizmatlar dinamikasi (yanvar-dekabr)



Hududlar kesimida me'morchilik, muhandislik izlanishlari, texnik sinovlar va tahlil sohasidagi xizmatlar (2023- yil yanvar-dekabr, mln. so'mda)



2019- yilning yanvar-noyabr oylariga nisbatan joriy yilning tahlil qilinayotgan davrida me'morchilik, muhandislik izlanishlari, texnik sinovlar va tahlil sohasidagi xizmatlar hajmi **40,9** mlrd. so'mga oshib, **129,1** mlrd. so'mni tashkil etdi.

Ushbu xizmatlarning umumiy hajmida Jizzax shahrining ulushi **91,0** % ni tashkil etdi.

Xizmatlar sohasi statistikasi bo'limi
Tel.: 72-221-51-27



Moliyaviy xizmatlar hajmi moliyaviy vositachilik hisobidan olingan foizli daromadlar hajmi (xizmatlar uchun belgilangan to'lovlar miqdorida), shuningdek, moliya muassasasi tomonidan ssuda berish yoki depozitni saqlash bo'yicha xizmatlar uchun to'lanadigan haq hisobiga ko'ra olinadi.

Transport xizmatlarining hajmi amaldagi narxlarda transport turlari bo'yicha transport jarayoniga (yuklarni tushirish va yuklash ishlari, transport-ekspeditorlik xizmatlari, transport xizmati va boshqalar) bevosita bog'liq bo'lgan tashish va boshqa faoliyatdan olingan daromad summasi sifatida aniqlanadi.

Avtomobil transporti xizmatlariga temir yo'lda tashishdan tashqari, quruqlikdagi yo'lovchi transportining boshqa xizmatlari, avtomobil transportida yuk tashish bo'yicha xizmatlar va ko'chish bo'yicha xizmatlar kiradi.

Savdo xizmatlari, shu jumladan, elektron savdo xizmatlari hajmi amaldagi narxlardagi yalpi daromad qiymati, ya'ni sotilgan tovarlarning sotib olish va sotish narxlari orasidagi farqining umumiy qiymati sifatida hisobga olinadi. Agar tovarlar boshqa shaxs manfaatlari uchun oldi-sotdi shartnomalari, komissiyalar yoki agentlik shartnomalari asosida sotilgan taqdirda, xizmatlar qiymati mukofot miqdori sifatida aks ettiriladi.

Aloqa va axborotlashtirish xizmatlari hajmi amaldagi narxlarda mazkur sohada xizmat ko'rsatuvchi korxonalarining daromadlari (sotishdan tushgan tushum miqdori) yig'indisi sifatida aniqlanadi.

Telekommunikatsiya xizmatlari bu – ovozli, matnli, ovozli yoki video ma'lumotlarni uzatish kabi telekommunikatsiya va boshqa tegishli xizmatlarni taqdim etish.

“Ta'lim” seksiyasi kunduzgi yoki sirtqi shaklda, shuningdek, Internet tarmog'i va pochta yozishmalari orqali xususiy yoki davlat tomonidan beriladigan turli darajadagi ta'limni va turli kasblarga o'rgatishni o'z ichiga oladi.

Bunga turli darajadagi muntazam maktab tizimi doirasida turli muassasalar tomonidan beriladigan ta'lim, shuningdek, kattalar uchun ta'lim (tayyorlash va qayta tayyorlash kurslari), ta'lim sohasida yordamchi faoliyat va shunga o'xshash boshqalar kiradi.

Ta'lim sohasidagi faoliyatni amalga oshirishda masofaviy o'qitish shaklini ham hisobga olgan holda ko'rsatilgan bozor xizmatlari (kontrakt) qiymati aks ettiriladi.



Sog'liqni saqlash sohasidagi xizmatlar hajmi bu – sog'liqni saqlash muassasalari tomonidan turli xil tibbiy yordam va sanitariya xizmatlari uchun ko'rsatiladigan bozor xizmatlarining qiymatidir.

Oziq-ovqat va ichimliklar bilan ta'minlash bo'yicha xizmatlar – oziq-ovqat mahsulotlari va ichimliklar yetkazib berish bo'yicha qo'yilgan ustamadan tashqari, ovqat tayyorlashda ishlatilgan va qayta ishlanmagan holda sotilgan mahsulotlar qiymatini o'z ichiga oluvchi aylanma qiymatdir.

Yashash bo'yicha xizmatlar hajmi, qisqa muddatli turar joy bilan ta'minlash bo'yicha ko'rsatilgan xizmatlar (mehmonxonalar, otellar, motellar va boshqa turar joylar) qiymatini o'z ichiga oladi.

Ko'chmas mulk bilan bog'liq xizmatlarni ko'rsatishda ko'chmas mulk bilan bog'liq operatsiyalar bo'yicha xizmatlar qiymati, korxonaning shaxsiy, xo'jalik yuritish yoki tezkor boshqaruvidagi, shuningdek, ijaraga olingan ko'chmas mulkni ijaraga berishdan olingan daromadlari aks ettiriladi.

Ijara xizmatlari bo'yicha ishlab chiqarish hajmi mashinalar va asbob-uskunalarni operatorlarsiz ijaraga berish, maishiy jihozlar va shaxsiy ehtiyoj buyumlarini ijaraga berishdan olingan daromad miqdori sifatida aniqlanadi.

Kompyuterlar va maishiy tovarlarni ta'mirlash bo'yicha xizmatlar hajmi bu – kompyuterlar va periferik uskunalarni ta'mirlash va texnik xizmat ko'rsatish kommunikatsiya uskunalari (fakslar, radiostansiyalar)ni ta'mirlash, maishiy elektronika (radiopriyomniklar va televizorlar), uy va bog' uchun uskunalar (gazon o'ruvchi va havo (dam) beruvchi mashina), poyabzal va charm buyumlar, mebel va uy jihozlari, kiyim va aksessuarlar, sport anjomlari, musiqa asboblari va boshqa shaxsiy buyumlar va maishiy tovarlarni ta'mirlashdan tushgan tushum miqdoridir.

Me'morchilik, muhandislik izlanishlari, texnik sinovlar va tahlil sohasidagi xizmatlar hajmi shartnomada nazarda tutilgan talablarga muvofiq loyihalar, izlanishlar, konstruktorlik va texnologik ishlar va ko'rsatilgan xizmatlar, shuningdek, qurilish ishlari ustidan nazorat va boshqa injenerlik xizmatlarining qiymatini o'z ichiga oladi.